



شاخص قیمت تولیدکننده بخش‌های خدمات - فروردین ماه ۱۴۰۳ (بر مبنای سال پایه ۱۳۹۵)

شاخص قیمت کل

در فروردین ماه ۱۴۰۳، شاخص قیمت تولیدکننده بخش‌های خدمات ۱۰۳۶٫۰ می‌باشد که نسبت به ماه قبل (تورم ماهانه) ۲٫۶ درصد، نسبت به ماه مشابه سال قبل (تورم نقطه به نقطه) ۳۲٫۷ درصد و در ۱۲ ماه منتهی به ماه جاری نسبت به دوره مشابه سال قبل (تورم سالانه) ۵۱٫۷ درصد افزایش داشته است.

تورم ماهانه

در فروردین ماه ۱۴۰۳، درصد تغییرات شاخص قیمت تولیدکننده بخش‌های خدمات نسبت به ماه قبل (تورم ماهانه) ۲٫۶ درصد می‌باشد. به عبارتی، میانگین قیمت دریافتی توسط ارائه‌دهندگان خدمات به ازای تولید خدماتشان در داخل کشور، در فروردین ماه ۱۴۰۳ نسبت به ماه قبل، ۲٫۶ درصد افزایش دارد. در این ماه بیش‌ترین تورم ماهانه با ۱۳٫۸ درصد مربوط به گروه "فعالیت‌های بیمه" و کم‌ترین تورم ماهانه با صفر درصد مربوط به گروه "آبرسانی، مدیریت پسماند، فاضلاب و فعالیت‌های تصفیه" می‌باشد.

تورم نقطه به نقطه

در فروردین ماه ۱۴۰۳، درصد تغییرات شاخص قیمت تولیدکننده بخش‌های خدمات نسبت به ماه مشابه سال قبل (تورم نقطه به نقطه) ۳۲٫۷ درصد می‌باشد. به عبارتی، میانگین قیمت دریافتی توسط ارائه‌دهندگان خدمات به ازای تولید خدماتشان در داخل کشور، در فروردین ماه ۱۴۰۳ نسبت به ماه مشابه سال قبل، ۳۲٫۷ درصد افزایش دارد. در این ماه بیش‌ترین تورم نقطه به نقطه با ۶۱٫۵ درصد مربوط به گروه "آبرسانی، مدیریت پسماند، فاضلاب و فعالیت‌های تصفیه" و کم‌ترین تورم نقطه به نقطه با ۲۳٫۷ درصد مربوط به گروه "اطلاعات و ارتباطات" می‌باشد.

تورم سالانه

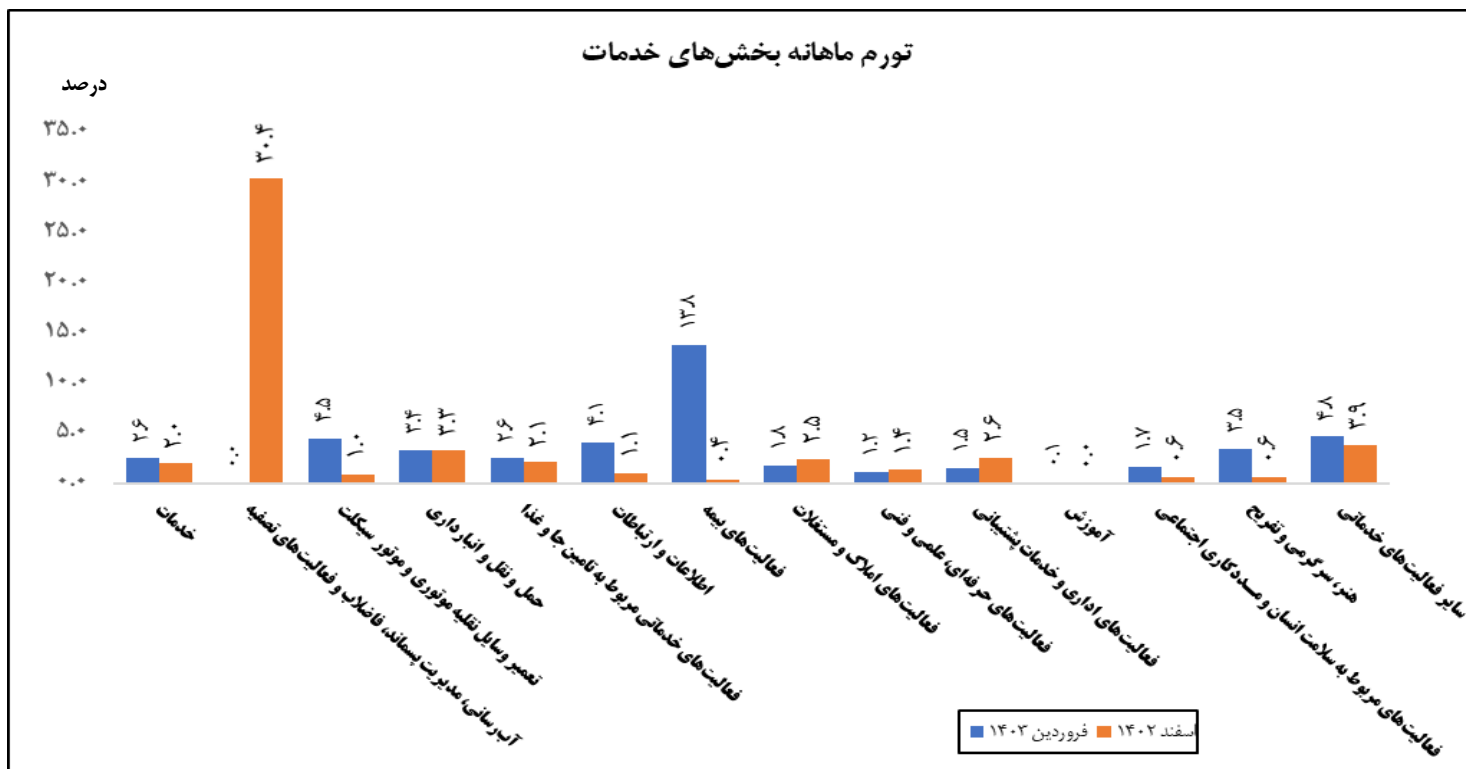
در فروردین ماه ۱۴۰۳، درصد تغییرات شاخص قیمت تولیدکننده بخش‌های خدمات در ۱۲ ماه منتهی به فروردین ماه ۱۴۰۳ نسبت به مدت مشابه سال قبل ۵۱٫۷ درصد می‌باشد. به عبارتی، میانگین قیمت دریافتی توسط ارائه‌دهندگان خدمات به ازای تولید خدماتشان در داخل کشور، در ۱۲ ماه منتهی به فروردین ماه ۱۴۰۳ نسبت به مدت مشابه سال قبل ۵۱٫۷ درصد افزایش دارد. در این ماه بیش‌ترین تورم سالانه با ۷۹٫۸ درصد مربوط به گروه "فعالیت‌های خدماتی مربوط به تامین جا و غذا" و کم‌ترین تورم سالانه با ۱۸٫۵ درصد مربوط به گروه "اطلاعات و ارتباطات" می‌باشد.

(۱۳۹۵=۱۰۰)

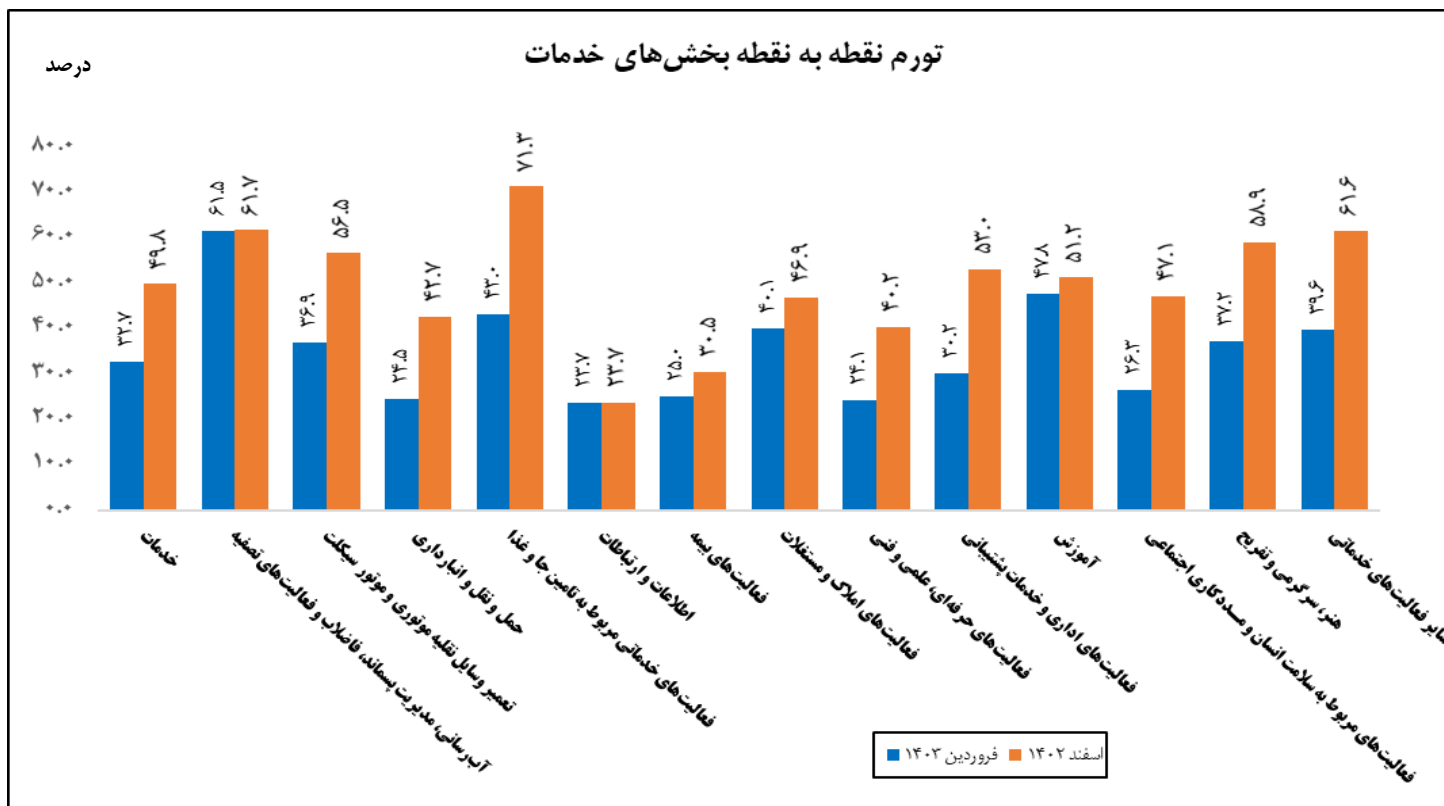
۱- شاخص قیمت تولیدکننده کل خدمات و بخش‌های اصلی و درصد تغییرات آن‌ها - کل کشور

درصد تغییر فروردین ۱۴۰۳			شاخص فروردین ۱۴۰۳	ضریب اهمیت	شرح
در ۱۲ ماه منتهی به ماه جاری نسبت به دوره مشابه سال قبل (تورم سالانه)	نسبت به ماه مشابه سال قبل (تورم نقطه به نقطه)	نسبت به ماه قبل (تورم ماهانه)			
۵۱,۷	۳۲,۷	۲,۶	۱۰۳۶,۰	۱۰۰,۰	کل بخش خدمات
۳۴,۸	۶۱,۵	۰,۰	۴۸۱,۵	۱,۲	آبرسانی، مدیریت پسماند، فاضلاب و فعالیت‌های تصفیه
۶۴,۰	۳۶,۹	۴,۵	۲۰۴۹,۳	۲,۸	تعمیر وسایل نقلیه موتوری و موتور سیکلت
۴۳,۰	۲۴,۵	۳,۴	۱۰۹۴,۷	۲۳,۲	حمل و نقل و انبارداری
۷۹,۸	۴۳,۰	۲,۶	۳۶۴۱,۳	۴,۸	فعالیت‌های خدماتی مربوط به تامین جا و غذا
۱۸,۵	۲۳,۷	۴,۱	۴۱۶,۸	۸,۵	اطلاعات و ارتباطات
۳۰,۵	۲۵,۰	۱۳,۸	۴۸۱,۴	۱,۷	فعالیت‌های بیمه
۴۳,۷	۴۰,۱	۱,۸	۵۰۷,۵	۲۶,۸	فعالیت‌های املاک و مستغلات
۳۹,۱	۲۴,۱	۱,۲	۶۰۷,۷	۳,۰	فعالیت‌های حرفه‌ای، علمی و فنی
۴۶,۲	۳۰,۲	۱,۵	۱۵۷۲,۷	۱,۷	فعالیت‌های اداری و خدمات پشتیبانی
۵۲,۴	۴۷,۸	۰,۱	۸۱۴,۰	۹,۳	آموزش
۵۴,۷	۲۶,۳	۱,۷	۱۴۳۶,۸	۱۴,۲	فعالیت‌های مربوط به سلامت انسان و مددکاری اجتماعی
۶۱,۷	۳۷,۲	۳,۵	۱۲۱۸,۳	۱,۱	هنر، سرگرمی و تفریح
۵۹,۳	۳۹,۶	۴,۸	۱۵۰۸,۲	۱,۸	سایر فعالیت‌های خدماتی

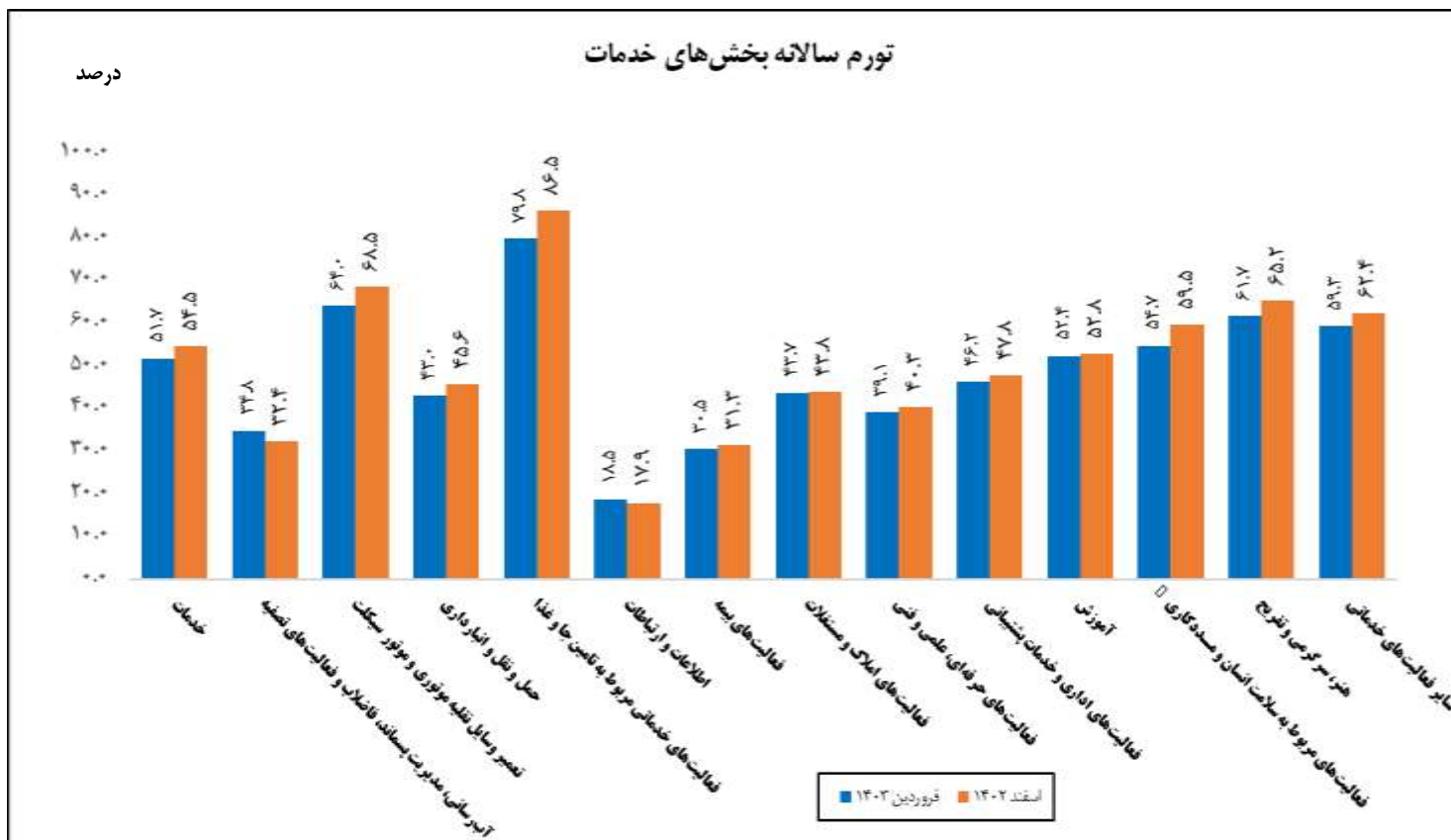
مآخذ - مرکز آمار ایران



مبنا: جدول شماره ۱



مبنا: جدول شماره ۱



مبنا: جدول شماره ۱